

Dimplex

Ηλεκτρικά τζάκια



*“Ζεστασιά & μοναδική
ατμόσφαιρα!”*

**Περιγραφή
& τιμές
καταλόγου**

2019 - 2020

Τρεις μοναδικές τεχνολογίες



Optiflame®

Η πιο γνωστή ηλεκτρική φλόγα στον κόσμο!
Η πατενταρισμένη τεχνολογία optiflame δημιουργεί την ψευδαίσθηση της φλόγας που βγαίνει μέσα από την ρεαλιστική απεικόνιση ξύλων που λαμπιρίζουν. Παρουσιάστηκε για πρώτη φορά το 1988 και έκτοτε μέσα από συνεχείς βελτιώσεις της εικονικής φλόγας, καθιστούν τα συγκεκριμένα τζάκια πρώτα σε πωλήσεις παγκοσμίως.



opti-myst™

Η τεχνολογία Opti-myst θα σας μαγέψει από την πρώτη στιγμή που θα τη δείτε. Το εφέ αυτό δημιουργεί μία λεπτή εξάτμιση με τεχνολογία ultrasonic η οποία χρησιμοποιεί καθαρό "νερό"! Οι εσωτερικές κίτρινες λάμπες αλογόνου δίνουν χρώμα και ώθηση στην εξάτμιση που βγαίνει μέσα από τα ξύλα. Το αποτέλεσμα είναι μία τρισδιάστατη φλόγα (3D) τόσο αυθεντική που δεν ξεχωρίζεται από την πραγματική φλόγα με καπνό. Απλά το εφέ Opti-myst ξεπερνάει κάθε προσδοκία ρεαλισμού που θα βρει κανείς σε ένα ηλεκτρικό τζάκι.













Opti-V

Το Opti-V χρησιμοποιεί την τελευταία τεχνολογία High Definition TV για να αναδείξει την ρεαλιστικότητα ενός πραγματικού τζακιού. Το μοναδικό και πατενταρισμένο εφέ της, συνδυάζει design ποιοτικών υλικών και εκπληκτικές εικονικές σπίθες που βγαίνουν μέσα από τρισδιάστατα κούτσουρα που εσωτερικά λαμπιρίζουν με LED λάμπες. Τέλος ένα εσωτερικό ακουστικό με ηχητικές λεπτομέρειες από φλεγόμενα ξύλα, προσδίδουν ένα τέλειο αποτέλεσμα.



Επίτοιχα Ηλεκτρικά Τζάκια















Dimplex

	Μοντέλο	Περιγραφή	Τιμή* καταλόγου €
		<p>Bizet LED</p> <p>Ηλεκτρικό τζάκι επιτοίχιας τοποθέτησης με τεχνολογία oritiflame effect 3D, θερμοστάτης, κοντρόλ, δυνατότητα αλλαγής της πρόσοψης σε μαύρο ή άσπρο, 2 σκάλες απόδοσης, ισχύος 1/2KW.</p> <p>(Π x Υ x Β): 74 x 62 x 18 cm</p>	450,00
		<p>Toluca LED</p> <p>Ηλεκτρικό τζάκι επιτοίχιας τοποθέτησης με κρυστάλλους ή εναλλακτικά με βότσαλα και τεχνολογία oritiflame effect 3D. Πολλαπλές λειτουργίες απεικόνισης της φωτεινότητας της φλόγας και δυνατότητα αλλαγής 6 χρωμάτων της εστίας με λάμπες LED, θερμοστάτης με ψηφιακή ένδειξη θερμοκρασίας στην οθόνη, κοντρόλ πολλών δυνατοτήτων, ισχύος 1-2 KW, κατανάλωση λειτουργίας της εικονικής φλόγας 10W/h.</p> <p>(Π x Υ x Β): 82 x 55 x 15 cm</p>	470,00
		<p>SP 16 LED</p> <p>Ηλεκτρικό τζάκι στιβαρής μεταλλικής κατασκευής για επιτοίχια ή εντοιχιζόμενη τοποθέτηση με τεχνολογία oritiflame effect 3D. Πολλαπλές λειτουργίες απεικόνισης του εφέ της φλόγας και της φωτεινότητας της εστίας, LED λάμπες της εστίας και εσωτερικά των κεραμικών ξύλων, ηλεκτρονικός θερμοστάτης με ψηφιακή ένδειξη θερμοκρασίας στην οθόνη, κοντρόλ πολλών δυνατοτήτων, ισχύος 1-2 KW, κατανάλωση λειτουργίας της εικονικής φλόγας 25W/h.</p> <p>(Π x Υ x Β): 120 x 52 x 18 cm</p>	950,00
		<p>BLF 5051 prism</p> <p>Ηλεκτρικό τζάκι επιτοίχιας και εντοιχιζόμενης τοποθέτησης, με κρυστάλλους και τεχνολογία oritiflame effect 3D, LED λάμπες εσωτερικά με δυνατότητα αλλαγής 8 χρωμάτων, θερμοστάτης με ψηφιακή ένδειξη θερμοκρασίας, κοντρόλ, ισχύος 1,2KW.</p> <p>(Π x Υ x Β): 128 x 50 x 18 cm Εντοιχιζόμενο: 123 x 46 x 18 cm</p>	920,00
		<p>BLF 7451 prism</p> <p>Ηλεκτρικό τζάκι επιτοίχιας και εντοιχιζόμενης τοποθέτησης, με κρυστάλλους και τεχνολογία oritiflame effect 3D, LED λάμπες εσωτερικά με δυνατότητα αλλαγής 8 χρωμάτων, θερμοστάτης με ψηφιακή ένδειξη θερμοκρασίας, κοντρόλ, ισχύος 2,4KW.</p> <p>(Π x Υ x Β): 189 x 50 x 18 cm Εντοιχιζόμενο: 184 x 46 x 18 cm</p>	1.600,00
		<p>Nissum Black L</p> <p>Ηλεκτρικό τζάκι επιτοίχιας τοποθέτησης με τεχνολογία oritimyst effect 3D, με ειδική λειτουργία εξάτμισης του νερού, ρύθμιση έντασης της εικονικής φλόγας, 2 σκάλες απόδοσης, θερμοστάτης, timer, κοντρόλ, ισχύος 1/2KW.</p> <p>(Π x Υ x Β): 88 x 69 x 20 cm</p>	1.300,00
		<p>Nissum Concrete L</p> <p>Ηλεκτρικό τζάκι επιτοίχιας τοποθέτησης με τεχνολογία oritimyst effect 3D, με ειδική λειτουργία εξάτμισης του νερού, ρύθμιση έντασης της εικονικής φλόγας, 2 σκάλες απόδοσης, θερμοστάτης, timer, κοντρόλ, ισχύος 1/2KW.</p> <p>(Π x Υ x Β): 88 x 69 x 20 cm</p>	1.250,00

*χωρίς Φ.Π.Α.

Εντοιχιζόμενες Ηλεκτρικές Εστίες

Dimplex

	Μοντέλο	Περιγραφή	Τιμή* καταλόγου €
		<p>RLG 20</p> <p>Ηλεκτρική εστία για τοποθέτηση μέσα σε οποιοδήποτε τζάκι εσωτερικά. Πατενταρισμένη τεχνολογία Revillusion με ακόμα πιο φωτεινό και μεγάλο εφέ φλόγας, ενώ παράλληλα το ακρυλικό πάνελ δείχνει μόνο την φλόγα χωρίς να εμποδίζει την όραση στα πίσω ξύλα και χωρίς αντανάκλαση. Τα ξύλα διαθέτουν στο εσωτερικό τους LED φώτα που τρεμοπαίζουν για μεγαλύτερη αληθοφάνεια. Πολλαπλές λειτουργίες απεικόνισης του εφέ της φλόγας και της φωτεινότητας. Θέρμανση ισχύος 0,9/1,8KW και έλεγχο με θερμοστάτη για οικονομία και άνεση. Διαθέτει κοντρόλ με πολλές λειτουργίες.</p> <p>(Π x Υ x Β): 60 x 43 x 32 cm</p>	420,00
		<p>SILVERTON</p> <p>Ηλεκτρική εστία για τοποθέτηση μέσα σε οποιοδήποτε τζάκι εσωτερικά. Μοναδική πατενταρισμένη τεχνολογία Opti-myst effect 3D μειδική λειτουργία εξάτμισης του νερού. Με LED φώτα στο εσωτερικό των ξύλων, μεταλλικό στήριγμα, απομίμηση θράκας, κοντρόλ, χωρίς θέρμανση.</p> <p>(Π x Υ x Β): 71 x 30,5 x 35 cm</p>	860,00
		<p>Viotta de Luxe</p> <p>Ηλεκτρική εστία για τοποθέτηση σε ήδη υπάρχον τζάκι ή σε κατασκευή με γυψοσανίδα. Με τεχνολογία optiflame effect 3D, απομίμηση ξύλων, φωτισμός LED, θερμοστάτης, κοντρόλ, 2 σκάλες απόδοσης, ισχύος 1-2 KW.</p> <p>(Π x Υ x Β): 42,7 x 66 x 22,5 cm</p>	380,00
		<p>DF 2010 LED</p> <p>Ηλεκτρική εστία για τοποθέτηση σε ήδη υπάρχον τζάκι ή σε κατασκευή με γυψοσανίδα. Με τεχνολογία optiflame effect 3D, φωτισμός LED απομίμηση ξύλων, θερμοστάτης, κοντρόλ, ισχύος 1,5KW.</p> <p>(Π x Υ x Β): 54,7 x 56 x 22,8 cm</p>	390,00
		<p>DF 2550 LED</p> <p>Ηλεκτρική εστία για τοποθέτηση σε ήδη υπάρχον τζάκι ή σε κατασκευή με γυψοσανίδα. Με τεχνολογία optiflame effect 3D, απομίμηση ξύλων, θερμοστάτης, κοντρόλ, ισχύος 1,4KW.</p> <p>(Π x Υ x Β): 66 x 48 x 23 cm</p>	480,00
		<p>DF 2608 LED</p> <p>Ηλεκτρική εστία για τοποθέτηση σε ήδη υπάρχον τζάκι ή σε κατασκευή με γυψοσανίδα με τεχνολογία optiflame effect 3D. Πολλαπλές λειτουργίες απεικόνισης του εφέ της φλόγας και της φωτεινότητας της εστίας, LED λάμπες της εστίας και εσωτερικά των ξύλων, ηλεκτρονικός θερμοστάτης με ψηφιακή ένδειξη θερμοκρασίας στην οθόνη, κοντρόλ πολλών δυνατοτήτων, ισχύος 1-2 KW, χρονοδιακόπτης, κατανάλωση λειτουργίας της εικονικής φλόγας 15 W.</p> <p>(Π x Υ x Β): Εξ. Διάσταση 69,5 x 59,7 x 22 Εσ. Διάσταση 66,2 x 57 x 22</p>	850,00
		<p>DF 3020 LED</p> <p>Ηλεκτρική εστία για τοποθέτηση σε ήδη υπάρχον τζάκι ή σε κατασκευή. Με τεχνολογία optiflame effect 3D, ρύθμιση έντασης της φλόγας, ρύθμιση dimmer φωτός, LED φώτα στο εσωτερικό των ξύλων, Purifire Air Treatment σύστημα καθαρισμού του αέρα με φίλτρα Hera, θερμοστάτης, κοντρόλ, ισχύος 1/2KW.</p> <p>(Π x Υ x Β): 80 x 67 x 26,8 cm</p>	970,00

*χωρίς Φ.Π.Α.

Εντοιχιζόμενες Ηλεκτρικές Εστίες















Dimplex

	Μοντέλο	Περιγραφή	Τιμή* καταλόγου €
		<p>Cassette 250</p> <p>Ηλεκτρική εστία για τοποθέτηση σε ήδη υπάρχον τζάκι ή σε άλλη κατασκευή. Μοναδική πατενταρισμένη τεχνολογία Opti-myst effect 3D με ειδική λειτουργία εξάτμισης του νερού. Λόγω των μικρών διαστάσεων μπορεί να χρησιμοποιηθεί πολύ εύκολα σε κάθε κατασκευή παντού - με μεταλλική επιφάνεια για τοποθέτηση ξύλων ή διακοσμητικών πετρωμάτων. Διαθέτει φωτισμό LED, κοντρόλ, ρύθμιση φλόγας και κατανάλωση λειτουργίας της εικονικής φλόγας 60W/h.</p> <p>(Π x Υ x Β): 27 x 14,5 x 27 cm</p>	<p>640,00</p>
		<p>Cassette 400</p> <p>Ηλεκτρική εστία για τοποθέτηση μέσα σε τζάκι ή σε άλλη κατασκευή. Μοναδική πατενταρισμένη τεχνολογία Opti-myst effect 3D με ειδική λειτουργία εξάτμισης του νερού. Με φώτα στο εσωτερικό των ξύλων για ρεαλιστικό εφέ, dimmer αύξησης ή μείωσης της φλόγας, κοντρόλ, χωρίς θέρμανση.</p> <p>(Π x Υ x Β): 41 x 34 x 22 cm</p>	<p>660,00</p>
		<p>Cassette 600</p> <p>Ηλεκτρική εστία για τοποθέτηση μέσα σε τζάκι ή σε άλλη κατασκευή. Μοναδική πατενταρισμένη τεχνολογία Opti-myst effect 3D με ειδική λειτουργία εξάτμισης του νερού. Με φώτα στο εσωτερικό των ξύλων για ρεαλιστικό εφέ, dimmer αύξησης ή μείωσης της φλόγας, κοντρόλ, χωρίς θέρμανση.</p> <p>(Π x Υ x Β): 57 x 34 x 22 cm</p>	<p>760,00</p>
		<p>Cassette 500</p> <p>Ηλεκτρική εστία για τοποθέτηση μέσα σε κατασκευή. Μοναδική τεχνολογία Opti-myst effect 3D με ειδική λειτουργία εξάτμισης του νερού. Με LED φώτα λειτουργίας, dimmer αύξησης ή μείωσης της φλόγας, εσωτερικό ηχείο με ρύθμιση αυξομείωσης θορύβου από ξύλα που καίγονται, χωρίς θέρμανση.</p> <p>(Π x Υ x Β): 51 x 23 x 35,4 cm</p>	<p>1.180,00</p>
		<p>Cassette 1000</p> <p>Ηλεκτρική εστία για τοποθέτηση μέσα σε κατασκευή. Μοναδική τεχνολογία Opti-myst effect 3D με ειδική λειτουργία εξάτμισης του νερού. Με LED φώτα λειτουργίας, dimmer αύξησης ή μείωσης της φλόγας, εσωτερικό ηχείο με ρύθμιση αυξομείωσης θορύβου από ξύλα που καίγονται, χωρίς θέρμανση.</p> <p>(Π x Υ x Β): 102 x 23 x 35,4 cm</p>	<p>1.950,00</p>
		<p>Led Log set</p> <p>Εξάρτημα με απομίμηση ξύλων και με LED φωτισμό που τρεμοπαίζει στο εσωτερικό τους. Κατάλληλο για εναπόθεση και σύνδεση στο Cassette 500 (1 τεμάχιο) και στο Cassette 1000 (2 τεμάχια).</p>	<p>425,00</p>
		<p>Λάμπες Αλογόνου</p> <p>Αξεσουάρ: Σετ λάμπες 4x45W για τα προϊόντα optimyst (εκτός OMC 500M/1000M).</p> <p>25,00</p>	
		<p>Transduser</p> <p>Αξεσουάρ: Μετατροπέας νερού για εξάτμιση (ultrasonic technology) για προϊόντα opti-myst.</p> <p>50,00</p>	

*χωρίς Φ.Π.Α.

Εντοιχιζόμενες Ηλεκτρικές Εστίες











Dimplex

	Μοντέλο	Περιγραφή	Τιμή* καταλόγου €
		<p>Ignite XL 50</p> <p>Ηλεκτρικό τζάκι για εντοιχιζόμενη τοποθέτηση με βελτιωμένη τεχνολογία orfi flame effect 3D. Πολλαπλές λειτουργίες απεικόνισης της φωτεινότητας της φλόγας και δυνατότητα αλλαγής 6 χρωμάτων της εστίας με λάμπες LED, θερμοστάτης με ψηφιακή ένδειξη θερμοκρασίας στην οθόνη, κοντρόλ πολλών δυνατοτήτων, πατενταρισμένο σύστημα κεραμικής θέρμανσης ισχύος 1,8 KW, κατανάλωση λειτουργίας της εικονικής φλόγας 19W/h.</p> <p>(Π x Υ x Β): 130 x 42 x 14,7 cm Εντοιχιζόμενο: 128,4 x 40 x 15 cm</p>	1.020,00
		<p>Ignite XL 74</p> <p>Ηλεκτρικό τζάκι για εντοιχιζόμενη τοποθέτηση με βελτιωμένη τεχνολογία orfi flame effect 3D. Πολλαπλές λειτουργίες απεικόνισης της φωτεινότητας της φλόγας και δυνατότητα αλλαγής 6 χρωμάτων της εστίας με λάμπες LED, θερμοστάτης με ψηφιακή ένδειξη θερμοκρασίας στην οθόνη, κοντρόλ πολλών δυνατοτήτων, πατενταρισμένο σύστημα κεραμικής θέρμανσης ισχύος 2,5 KW, κατανάλωση λειτουργίας της εικονικής φλόγας 19W/h.</p> <p>(Π x Υ x Β): 194 x 42 x 14,7 cm Εντοιχιζόμενο: 189,5 x 40 x 15 cm</p>	1.750,00
		<p>Engine 56-600</p> <p>Ηλεκτρική εστία για τοποθέτηση μέσα σε κατασκευή. Μοναδική πατενταρισμένη τεχνολογία Opti-myst effect 3D με ειδική λειτουργία εξάτμισης του νερού. Με φώτα στο εσωτερικό των ξύλων για ρεαλιστικό εφέ, dimmer αύξησης ή μείωσης της φλόγας, 2 σκάλες απόδοσης, θερμοστάτης, κοντρόλ, ισχύος 1/2KW.</p> <p>(Π x Υ x Β): 65 x 70 x 27 cm</p>	1.200,00
		<p>Engine 56-600B</p> <p>Ηλεκτρική εστία για τοποθέτηση μέσα σε κατασκευή. Τεχνολογία Opti-myst effect 3D με ειδική λειτουργία εξάτμισης του νερού και απομίμηση πυρότουβλων. Με φώτα στο εσωτερικό των ξύλων για ρεαλιστικό εφέ, dimmer αύξησης ή μείωσης της φλόγας, 2 σκάλες απόδοσης, θερμοστάτης, κοντρόλ, ισχύος 1/2KW.</p> <p>(Π x Υ x Β): 65 x 70 x 27 cm</p>	1.250,00
		<p>3 step</p> <p>Ηλεκτρική εστία 3 όψεων με γυαλί για τοποθέτηση μέσα σε κατασκευή. Τεχνολογία Optimyst effect 3D με ειδική λειτουργία εξάτμισης του νερού. Με κεραμικά ξύλα για ρεαλιστικό εφέ, dimmer αύξησης ή μείωσης της φλόγας, 2 σκάλες απόδοσης, θερμοστάτης, κοντρόλ, ισχύος 1,5KW.</p> <p>(Π x Υ x Β): 73 x 78 x 39 cm</p>	3.100,00
		<p>Opti V Single</p> <p>Ηλεκτρική εστία για τοποθέτηση μέσα σε κατασκευή. Μοναδική πατενταρισμένη τεχνολογία Opti-V effect 3D. Με φώτα LED στο εσωτερικό των ξύλων για ρεαλιστικό εφέ, εσωτερικό πνείο με ρύθμιση αυξομείωσης θερμότητας από ξύλα που καίγονται, κοντρόλ, χωρίς θέρμανση.</p> <p>(Π x Υ x Β): 76 x 45 x 35 cm</p>	2.600,00
		<p>Opti V Double</p> <p>Ηλεκτρική εστία για τοποθέτηση μέσα σε κατασκευή. Μοναδική πατενταρισμένη τεχνολογία Opti-V effect 3D. Με φώτα LED στο εσωτερικό των ξύλων για ρεαλιστικό εφέ, εσωτερικό πνείο με ρύθμιση αυξομείωσης θερμότητας από ξύλα που καίγονται, κοντρόλ, χωρίς θέρμανση.</p> <p>(Π x Υ x Β): 138 x 45 x 352 cm</p>	4.750,00

*χωρίς Φ.Π.Α.

Επιδαπέδια Ηλεκτρικά Τζάκια με Επένδυση











Dimplex

	Μοντέλο	Περιγραφή	Τιμή* καταλόγου €
		<p>Gisella White LED Επιδαπέδιο τζάκι με επένδυση από MDF και τζάμι. Διαθέτει ενσωματωμένη ηλεκτρική εστία με τεχνολογία orliflame effect 3D, LED φωτισμό, θερμοστάτη, κοντρόλ, ισχύος 0,75/1,5KW. Κατανάλωση λειτουργίας της εικονικής φλόγας 15W. (Π x Υ x Β): 58 x 80 x 17 cm</p>	<p>480,00</p>
		<p>Bellini Black LED Επιδαπέδιο τζάκι με επένδυση από MDF. Διαθέτει ενσωματωμένη ηλεκτρική εστία με τεχνολογία orliflame effect 3D, LED φωτισμό, θερμοστάτη, κοντρόλ, ισχύος 0,75/1,5KW. Κατανάλωση λειτουργίας της εικονικής φλόγας 15W. (Π x Υ x Β): 65 x 87 x 19,5 cm</p>	<p>650,00</p>
		<p>Mozart de Luxe Επιδαπέδιο τζάκι με επένδυση από MDF και απομίμηση πέτρας. Διαθέτει ενσωματωμένη ηλεκτρική εστία με τεχνολογία orliflame effect 3D, LED φωτισμό, θερμοστάτη, κοντρόλ, ισχύος 1/2KW. Κατανάλωση λειτουργίας της εικονικής φλόγας 10W. (Π x Υ x Β): 86 x 92 x 37 cm</p>	<p>680,00</p>
		<p>Nelson de Luxe Επιδαπέδιο τζάκι με επένδυση από μαύρο MDF, απομίμηση πέτρας και inox χαρακτηριστικά. Διαθέτει ενσωματωμένη ηλεκτρική εστία με τεχνολογία orliflame effect 3D, LED φωτισμό, θερμοστάτη, κοντρόλ, ισχύος 1/2KW. Κατανάλωση λειτουργίας της εικονικής φλόγας 10W. (Π x Υ x Β): 80 x 86 x 29 cm</p>	<p>680,00</p>
		<p>Scandic de Luxe Επιδαπέδιο τζάκι με επένδυση από μαύρο MDF, απομίμηση πέτρας και inox χαρακτηριστικά. Διαθέτει ενσωματωμένη ηλεκτρική εστία με τεχνολογία orliflame effect 3D, LED φωτισμό, θερμοστάτη, κοντρόλ, ισχύος 1/2KW. Κατανάλωση λειτουργίας της εικονικής φλόγας 10W. (Π x Υ x Β): 77 x 103,5 x 34 cm</p>	<p>760,00</p>

*χωρίς Φ.Π.Α.

Επιδαπέδια Ηλεκτρικά Τζάκια με Επένδυση

Dimplex

	Μοντέλο	Περιγραφή	Τιμή* καταλόγου €
		<p>Beethoven Antique LED Επιδαπέδιο τζάκι με επένδυση από MDF σκαλιστό και άσπρο χρώμα. Διαθέτει ενσωματωμένη ηλεκτρική εστία με τεχνολογία oritiflame effect 3D, LED φωτισμό, θερμοστάτη, κοντρόλ, ισχύος 0,75/1,5KW. Κατανάλωση λειτουργίας της εικονικής φλόγας 15W. (Π x Υ x Β): 100 x 94 x 36 cm</p>	780,00
		<p>Beethoven Walnut LED Επιδαπέδιο τζάκι με ξύλινη επένδυση από καρυδιά. Διαθέτει ενσωματωμένη ηλεκτρική εστία με τεχνολογία oritiflame effect 3D, LED φωτισμό, θερμοστάτη, κοντρόλ, ισχύος 0,75/1,5KW. Κατανάλωση λειτουργίας της εικονικής φλόγας 15W. (Π x Υ x Β): 100 x 94 x 36 cm</p>	900,00
		<p>Lisabona Wenge Επιδαπέδιο τζάκι με επένδυση από ξύλο wenge. Διαθέτει ενσωματωμένη ηλεκτρική εστία DF 2608 με τεχνολογία oritiflame effect 3D. Πολλαπλές λειτουργίες απεικόνισης του εφέ της φλόγας και της φωτεινότητας της εστίας, LED λάμπες μέσα στην εστία και εσωτερικά των ξύλων, ηλεκτρονικός θερμοστάτης με ψηφιακή ένδειξη θερμοκρασίας στην οθόνη, χρονοδιακόπτης, κοντρόλ πολλών δυνατοτήτων, ισχύος 1-2 KW και κατανάλωση λειτουργίας της εικονικής φλόγας 15W. (Π x Υ x Β): 110 x 95 x 30 cm</p>	1.270,00
		<p>Lisabona White Επιδαπέδιο τζάκι με επένδυση από ξύλο wenge. Διαθέτει την ηλεκτρική εστία DF 2608 με τεχνολογία oritiflame effect 3D. Πολλαπλές λειτουργίες απεικόνισης του εφέ της φλόγας και της φωτεινότητας της εστίας, LED λάμπες μέσα στην εστία και εσωτερικά των ξύλων, ηλεκτρονικός θερμοστάτης με ψηφιακή ένδειξη θερμοκρασίας στην οθόνη, χρονοδιακόπτης, κοντρόλ πολλών δυνατοτήτων, ισχύος 1-2 KW και κατανάλωση λειτουργίας της εικονικής φλόγας 15W. (Π x Υ x Β): 110 x 95 x 30 cm</p>	1.240,00
		<p>Moorefield Επιδαπέδιο τζάκι με επένδυση από MDF. Διαθέτει ηλεκτρική εστία με την τεχνολογία Opti-myst effect 3D με ειδική λειτουργία εξάτμισης του νερού. Με φώτα στο εσωτερικό των ξύλων για ρεαλιστικό εφέ, dimmer αύξησης ή μείωσης της φλόγας, 2 σκάλες απόδοσης, θερμοστάτης, κοντρόλ, ισχύος 1/2KW. (Π x Υ x Β): 87 x 92 x 32 cm</p>	1.480,00

*χωρίς Φ.Π.Α.

Επιδαπέδια Ηλεκτρικά Τζάκια με Επένδυση















Dimplex

	Μοντέλο	Περιγραφή	Τιμή* καταλόγου €
		<p>Fieldstone</p> <p>Επιδαπέδιο τζάκι με επένδυση από ξύλο και απομίμηση πέτρας. Διαθέτει την ηλεκτρική εστία DF 2608 με τεχνολογία ortiflame effect 3D. Πολλαπλές λειτουργίες απεικόνισης του εφέ της φλόγας και της φωτεινότητας της εστίας, LED λάμπες μέσα στην εστία και εσωτερικά των ξύλων, ηλεκτρονικός θερμοστάτης με ψηφιακή ένδειξη θερμοκρασίας στην οθόνη, χρονοδιακόπτης, κοντρόλ πολλών δυνατοτήτων, ισχύος 1-2 KW και κατανάλωση λειτουργίας της εικονικής φλόγας 15W.</p> <p>(Π x Υ x Β): 140 x 108 x 44 cm</p>	1.560,00
		<p>Cavalli</p> <p>Επιδαπέδιο τζάκι με επένδυση από MDF. Διαθέτει την ηλεκτρική εστία Engine 56-600MB με την τεχνολογία Opti-myst effect 3D με ειδική λειτουργία εξάτμισης του νερού. Με φώτα στο εσωτερικό των ξύλων για ρεαλιστικό εφέ, dimmer αύξησης ή μείωσης της φλόγας, 2 σκάλες απόδοσης, θερμοστάτης, κοντρόλ, ισχύος 1/2KW.</p> <p>(Π x Υ x Β): 114 x 90 x 30 cm</p>	1.800,00
		<p>Ravel opti-myst</p> <p>Επιδαπέδιο τζάκι με επένδυση από MDF. Διαθέτει την ηλεκτρική εστία Engine 56-600B με την τεχνολογία Opti-myst effect 3D με ειδική λειτουργία εξάτμισης του νερού. Με φώτα στο εσωτερικό των ξύλων για ρεαλιστικό εφέ, dimmer αύξησης ή μείωσης της φλόγας, 2 σκάλες απόδοσης, θερμοστάτης, κοντρόλ, ισχύος 1/2KW.</p> <p>(Π x Υ x Β): 107 x 90 x 30 cm</p>	1.860,00
		<p>Sherwood Revillusion</p> <p>Επιδαπέδιο τζάκι με επένδυση από MDF και ξύλο σε μοντέρνο σχεδιασμό. Διαθέτει την ηλεκτρική εστία Revillusion 30' με βελτιωμένη τεχνολογία ortiflame 3D. Πολλαπλές λειτουργίες απεικόνισης της φωτεινότητας της φλόγας και δυνατότητα αλλαγής των χρωμάτων της εστίας και φλόγας, εξ' ολοκλήρου λειτουργία με λάμπες LED, ηλεκτρονικός θερμοστάτης με ψηφιακή ένδειξη θερμοκρασίας στην οθόνη, χρονοδιακόπτης, κοντρόλ πολλών δυνατοτήτων, ισχύος 1-2 KW και κατανάλωση λειτουργίας της εικονικής φλόγας 15W.</p> <p>(Π x Υ x Β): 138 x 124 x 41 cm</p>	1.840,00
		<p>Haydn Revillusion</p> <p>Επιδαπέδιο τζάκι με επένδυση από MDF σκαλιστό σε άσπρο χρώμα. Διαθέτει την ηλεκτρική εστία Revillusion 30' με βελτιωμένη τεχνολογία ortiflame 3D. Πολλαπλές λειτουργίες απεικόνισης της φωτεινότητας της φλόγας και δυνατότητα αλλαγής των χρωμάτων της εστίας και φλόγας, εξ' ολοκλήρου λειτουργία με λάμπες LED, ηλεκτρονικός θερμοστάτης με ψηφιακή ένδειξη θερμοκρασίας στην οθόνη, χρονοδιακόπτης, κοντρόλ πολλών δυνατοτήτων, ισχύος 1-2 KW και κατανάλωση λειτουργίας της εικονικής φλόγας 15W.</p> <p>(Π x Υ x Β): 141 x 121 x 41 cm</p>	1.860,00

*χωρίς Φ.Π.Α.

Επιδαπέδια Ηλεκτρικά Τζάκια

Dimplex

	Μοντέλο	Περιγραφή	Τιμή* καταλόγου €
		<p>Lucia Optiflame Ηλεκτρικό τζάκι - στόφα με τεχνολογία optiflame effect 3D. Με μεταλλικό πλαίσιο, inox χαρακτηριστικά, ανοιγόμενη μπροστινή πόρτα, απομίμηση ξύλου με LED φωτισμό, θερμοστάτη για οικονομία, کنترل, δύο σκάλες απόδοσης, ισχύος 1-2KW. (Π x Υ x Β): 51 x 59 x 34 cm</p>	<p>440,00</p>
		<p>Danville Brass Ηλεκτρικό τζάκι με τεχνολογία optiflame effect 3D εικονικής φλόγας. Διαθέτει μπρούτζινα χαρακτηριστικά και μαύρο μεταλλικό φινιρίσμα, απομίμηση από κούτσουρα ξύλου, LED φωτισμό, θερμοστάτη, کنترل, δύο σκάλες απόδοσης, ισχύος 1-2KW. (Π x Υ x Β): 64 x 68 x 20 cm</p>	<p>940,00</p>
		<p>Danville Black Ηλεκτρικό τζάκι με τεχνολογία optiflame effect 3D εικονικής φλόγας. Διαθέτει μπρούτζινα χαρακτηριστικά και μαύρο μεταλλικό φινιρίσμα, απομίμηση από κούτσουρα ξύλου, LED φωτισμό, θερμοστάτη, کنترل, δύο σκάλες απόδοσης, ισχύος 1-2KW. (Π x Υ x Β): 64 x 68 x 20 cm</p>	<p>920,00</p>
		<p>Stockbridge Ηλεκτρικό τζάκι - στόφα με την τεχνολογία Opti-myst effect 3D με ειδική λειτουργία εξάτμισης του νερού. Με ρεαλιστικό εφέ από ξύλα, dimmer αύξησης ή μείωσης της φλόγας, 2 σκάλες απόδοσης, θερμοστάτης, کنترل, ισχύος 1/2KW. (Π x Υ x Β): 48 x 62 x 30 cm</p>	<p>1.050,00</p>
		<p>Isola Επιδαπέδιο ηλεκτρικό τζάκι 4 όψεων με επένδυση από MDF, φινιρίσμα τσιμεντοκονίας και γυάλινη στιβαρή επιφάνεια. Διαθέτει την ηλεκτρική εστία Cassette 250 με την τεχνολογία Opti-myst effect 3D με εξάτμιση του νερού. Με ρεαλιστικό εφέ, dimmer αύξησης ή μείωσης της φλόγας, کنترل, χωρίς θέρμανση. (Π x Υ x Β): 33 x 130 x 33 cm</p>	<p>1.500,00</p>
		<p>Trision Επιδαπέδιο ηλεκτρικό τζάκι 2 όψεων με επένδυση από MDF, φινιρίσμα τσιμεντοκονίας και γυάλινη στιβαρή επιφάνεια. Διαθέτει την ηλεκτρική εστία OMC 600LL με την τεχνολογία Opti-myst effect 3D με εξάτμιση του νερού. Με φώτα στο εσωτερικό των ξύλων για ρεαλιστικό εφέ, dimmer αύξησης ή μείωσης της φλόγας, کنترل, χωρίς θέρμανση. (Π x Υ x Β): 120 x 66 x 49 cm</p>	<p>1.450,00</p>
		<p>Verdi Επιδαπέδιο τζάκι με επένδυση από MDF. Διαθέτει την ηλεκτρική εστία Engine 68-400 με την τεχνολογία Opti-myst effect 3D. Dimmer αύξησης ή μείωσης της φλόγας, 2 σκάλες απόδοσης, θερμοστάτης, کنترل, ισχύος 1/2KW. (Π x Υ x Β): 78 x 143 x 45 cm</p>	<p>1.750,00</p>

*χωρίς Φ.Π.Α.



Η “Glen Dimplex Group” είναι ο μεγαλύτερος όμιλος παγκοσμίως στον χώρο της ηλεκτρικής θέρμανσης. Στον τομέα των ηλεκτρικών τζακιών πρωτοπορεί στο design, στην κατασκευή και στον τεχνικό σχεδιασμό. Το 1997 αναπτύχθηκε και κατοχυρώθηκε από την Dimplex η πρώτη ηλεκτρική εστία με ρεαλιστική φλόγα. Είναι ο μεγαλύτερος κατασκευαστής ηλεκτρικών τζακιών παγκοσμίως με κατοχή 42 διπλωμάτων ευρεσιτεχνίας προσφέροντας το πιο ρεαλιστικό εφέ εικονικής φλόγας!

ΚΑΙΝΟΤΟΜΙΑ

ΑΤΜΟΣΦΑΙΡΑ

Με μοναδικό design και εντυπωσιακή εικονική φλόγα τα ηλεκτρικά τζάκια της Dimplex προσφέρουν θαλπωρή και αισθητική σε κάθε χώρο του σπιτιού σας. Την μοναδική αυτή ατμόσφαιρα μπορείτε να την απολαύσετε και τις 4 εποχές του χρόνου απλά και κάθε στιγμή.

ΣΥΝΤΗΡΗΣΗ

Δεν χρειάζεται καμία συντήρηση αφού είναι μία ηλεκτρική συσκευή χωρίς καύσιμη ύλη. Αποφεύγουμε τους καθαρισμούς, τις στάχτες και τον εξαερισμό του δωματίου. Επιπλέον δεν μεταφέρουμε ούτε αποθηκεύουμε τα ξύλα για μελλοντική χρήση. Το ηλεκτρικό τζάκι είναι μία καθαρή λύση.

ΕΥΚΟΛΙΑ ΠΑΝΤΟΥ

Τα ηλεκτρικά τζάκια τοποθετούνται εύκολα παντού στο δάπεδο, στον τοίχο ή ακόμα και στο ήδη υπάρχον, αχρησιμοποίητο τζάκι. Το μόνο που χρειάζονται είναι μία πρίζα και το πάτημα ενός κουμπιού για να ανοίξει. Δεν χρειάζεται καπνοδόχος ούτε ειδικές κατασκευές. Υπάρχει η δυνατότητα να λειτουργούν με ή χωρίς θέρμανση για να το απολαμβάνετε όπως θέλετε, όλες τις εποχές.

ΠΕΡΙΒΑΛΛΟΝ

Ένα ηλεκτρικό τζάκι έχει απόδοση 100% και δεν εκλύει διοξείδιο του άνθρακα και άλλα επιβλαβή σωματίδια στην τοπική κοινωνία όπως με τα ξύλα ή το υγραέριο και άρα δεν συμβάλει στο φαινόμενο του θερμοκηπίου. Σε κάποιες χώρες έχει απαγορευθεί η χρήση των ξύλων για την λειτουργία του τζακιού. Επιπλέον προσφέρει μοναδικό εσωτερικό περιβάλλον χωρίς μυρωδιές και κάπνες (ειδικά μοντέλα φιλτράρουν τον χώρο από σκόνες και καπνούς έως 4 φορές την ώρα).

ΟΙΚΟΝΟΜΙΑ

Με την λειτουργία μόνο της εικονικής φλόγας (με φωτισμό LED 15W) καταναλώνουμε έως 99% λιγότερη ενέργεια από ότι σε ένα τζάκι με ξύλα, φυσικό αέριο, βιοαιθανόλη κλπ. Αυτό σημαίνει κατανάλωση 1 λεπτό του ευρώ την ώρα για τη λειτουργία του ηλεκτρικού τζακιού. Με την επιλογή για θέρμανση (1-2KW) με ενσωματωμένο θερμοστάτη η κατανάλωση είναι η ελάχιστη. Τα ηλεκτρικά τζάκια της DIMPLEX έχουν 100% απόδοση, ενώ στα αντίστοιχα με τα ορυκτά καύσιμα η θερμαντική τους ενέργεια χάνεται σε ένα μεγάλο βαθμό από τις καμινάδες ή από τα ανοιχτά παράθυρα για τον εξαερισμό των χώρων. Επιπλέον το κόστος αγοράς τους και κατασκευής είναι σαφώς πιο μικρό από τα αντίστοιχα συμβατικά με ξύλα.

ΑΣΦΑΛΕΙΑ

Δεν υπάρχει κανένας φόβος στην λειτουργία αφού δεν υπάρχουν σπίθες που πετάνε, ούτε καύσιμη ύλη με ξύλα και υγραέριο. Δεν δημιουργούνται κάπνες ούτε μυρωδιές μέσα στον χώρο σας και άρα δεν χρειάζεται να ανοίγετε τα παράθυρα. Αντίθετα ένα ηλεκτρικό τζάκι δεν παίρνει το οξυγόνο του χώρου σας και είναι απόλυτα ασφαλές ακόμα και στα παιδιά αφού η εικονική φλόγα δεν καίει.

ΚΑΤΗΓΟΡΙΕΣ ΗΛΕΚΤΡΙΚΩΝ ΤΖΑΚΙΩΝ DIMPLEX

- Επίτοιχα Ηλεκτρικά Τζάκια
- Εντοιχιζόμενες Ηλεκτρικές Εστίες
- Επιδαπέδια Ηλεκτρικά Τζάκια με Επένδυση
- Επιδαπέδια Ηλεκτρικά Τζάκια